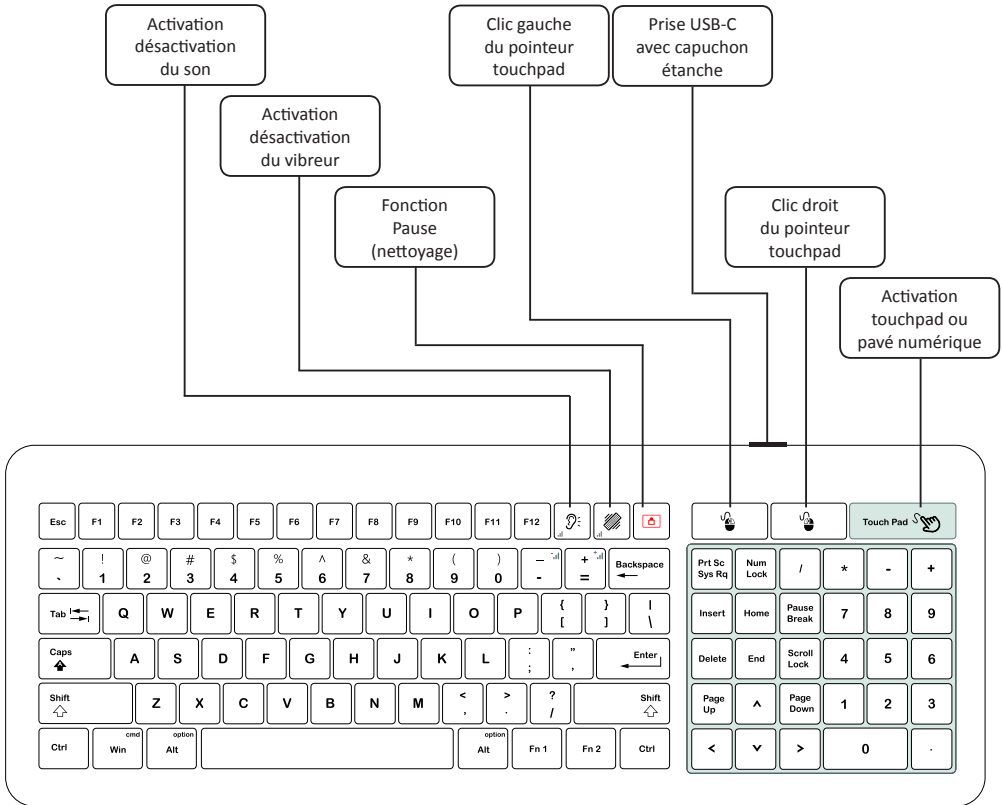


Bastron

Manuel de l'utilisateur

B45-USB : clavier USB verre tactile capacitif
avec touchpad

Présentation des touches spéciales



Réglage du son

Augmenter le son :



Diminuer le son :



Réglage du vibreur

Augmenter le vibreur :



Diminuer le vibreur :



Désactivation du clavier :

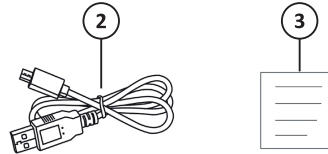


Un appui prolongé sur cette touche place le clavier en mode veille, il est désactivé. La led blanche intégrée à la touche s'allume. Un nouvel appui prolongé sur cette même touche réactive le clavier et éteint la led.

Contenu du colis

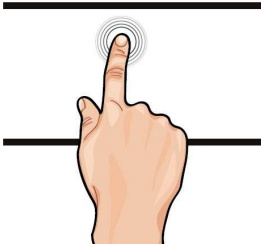


- 1 Clavier B45-USB
- 2 Cordon USB
- 3 Manuel utilisateur

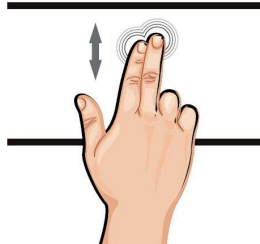


Utilisation du touchpad

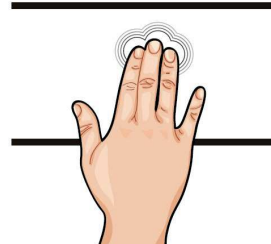
La zone touchpad du clavier B45 prend en charge les gestes multi-doigts comme suit :



Glissement d'un seul doigt, on déplace le curseur à l'écran.
Appui d'un seul doigt, on effectue un clic gauche.



Glissement de deux doigts, on fait défiler la page (scrolling).
Appui de deux doigts, on effectue un clic droit.



Avec trois doigts, on fait glisser un objet autour de l'écran.

Il existe d'autres fonctions avancées (ne fonctionne pas avec tous les systèmes d'exploitations) :

- Faire glisser quatre doigts permet de réduire (vers le bas) ou d'agrandir (vers le haut) la fenêtre active.
- Pincer deux doigts permet de dézoomer et écarter deux doigts permet de zoomer.

Entretien et maintenance

- Aucun objet lourd ne peut être placé sur le clavier, ce qui peut endommager celui-ci.
- L'écran est en verre. Évitez les chutes, les chocs violents et les vibrations excessives. Le clavier se nettoie avec un chiffon doux.
- Pour le nettoyage, pensez à débrancher le cordon USB et bien remettre le capuchon étanche.

We Make It Different (*)

Revendeur